

CAMA DUO DIVISYS

ESTE PRODUCTO CUMPLE CON LOS REQUISITOS DE LA DIRECTIVA EUROPEA 93/42/CEE. HA SIDO DISEÑADO Y FABRICADO DE CONFORMIDAD CON LA NORMA VIGENTE CEI 60601-2-52

- **Cama DUO DIVISYS** para parejas (hasta 270 kg), con dos somieres independientes de 140cm (2x70 cm) y 160 cm. (2x80 cm).
- **Confort e higiene:** somier divisible de láminas metálicas soldadas.
- **Ergonomía:** amplitud de elevación, desde 34 a 74 cm.



Cama con patas fijas, paneles Medidom II* en color Dragonnier Clair, paneles laterales y faldón.
* Incompatible con barandillas de madera

Cama para una pareja de hasta 270 Kg

2 versiones: 2 funciones y 3 funciones eléctricas con plegado de rodillas.

2 anchuras de somier: 140 (2x70) y 160 (2x80) cm.

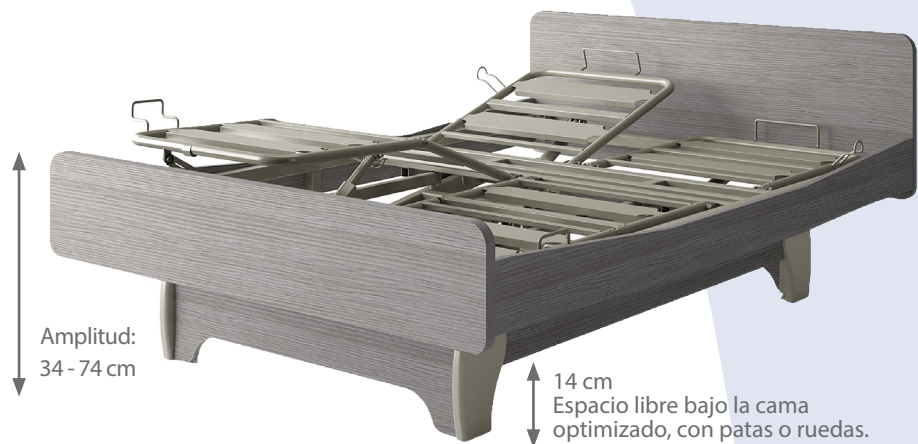
Altura variable: de 34 a 74 cm con patas o ruedas.

Somier divisible de láminas metálicas soldadas.

2 acabados: con ruedas o con faldón de madera sobre patas.

Estética: una amplia elección de paneles con o sin pasamanos.

Robustez: gracias a los materiales empleados y al motor LINAK, con garantía de 5 años.




Amplitud:
34 - 74 cm

14 cm
Espacio libre bajo la cama optimizado, con patas o ruedas.

Aquí cama con la opción a1 (patas y faldón) RAL 7030, acabado Medidom II* color Dragonnier Gris con largueros.
* Incompatible con barandillas de madera.



Auzence II
Diseño contemporáneo



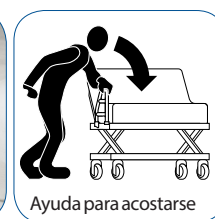
Louis-Philippe
Diseño clásico y elegante



2 mandos a distancia por infrarrojos (Opcional).



Empuñadura de apoyo (disponible como accesorio)



Ayuda para acostarse



Ayuda para levantarse

CARACTERÍSTICAS TÉCNICAS

DESCRIPCIÓN	DIMENSIONES	ER*	ELEVADOR DE PIERNAS	CARGA NORMAL DE UTILIZACIÓN	RUEDAS	NORMAS	ESTANQUEIDAD
DUO DIVISYS							
3 funciones eléctricas con plegado de rodillas 140 cm Ref. IDO5L24140e	140 x 200 cm Somier divisible	70°	Pliegue de rodillas 26° y 16° Ajuste de los pies por cremallera	315 kg colchón 30 kg paciente 270 kg accesorios 15 kg	Ø100 mm con freno y sin tapa guardahilos	CEI 60601-2-52	Motor, caja y botonera LINAK IP66
160 cm Ref. IDO5L24160e	160 x 200 cm Somier divisible						

* ER = Elevador de Respaldo

- 2 soportes para accesorios (en los largueros)
- 2 soportes de mástil porta gotero (en cabezal de la cama)
- 2 soportes de mástil incorporador (en cabezal de la cama)

Garantía mecánica, eléctrica y de la botonera 5 años.*

Garantía de los paneles y accesorios 1 año.*

*En condiciones normales de uso y excepto piezas de desgaste, ver instrucciones de uso.

WinnCare Spain. Ctra. Masía del Juez, 37b – 46909 Torrente (Valencia) – España
Tel.: +34 9 61 56 55 21 – Fax: +34 9 61 56 03 83 – E-mail: ventas@winnCare.es

www.winnCare.es



Con el propósito de mejora permanente de sus productos, el GRUPO WINNCARE se reserva el derecho de modificar sin previo aviso las características técnicas - fotografías no contractuales.



Fabricado por

