

MESAS DE RECONOCIMIENTO

EXAMINATION AND TREATMENT TABLES



ED5





in the world



Sistema de Gestión ISO 9001:2015

www.tuv.com ID 910505511

Calidad Quality



Management System EN ISO 13485:2016

www.tuv.com ID 9108650034

Productos Sanitarios Medical Devices



Queda totalmente prohibida la reproducción total o parcial de este catálogo, así como la transmisión y difusión en cualquier soporte o medio mecánico o electrónico, sin el permiso previo de INMOCLINC, S.A.

It is prohibited the total or partial reproduction of this catalogue, as well as the transmission and diffusion in any support or mechanical or electronic means totally, without the previous permission of INMOCLINC, S.A.

INMOCLINC, S.A. se reserva el derecho de modificar medidas y/o características de los productos de este catálogo sin previo aviso.

INMOCLINC, S.A. reserves the right to make modifications and improvements without previous notice.

Esta edición sustituye a la anterior.

This edition replaces the previous.

Depósito Legal: GU-311/2006

Indice

Index



4	Mesas de exploracion y reconocimiento <i>Examination and treatment tables</i>
10	Mesas para exploracion y tratamientos <i>Examination and treatment tables</i>
24	Mesas para exploracion ginecológica <i>Gynecology tables</i>
26	Mesa ginecológica y urológica <i>Gynecology and urology examination tables</i>
28	Mesa para endoscopia y rectoscopia <i>Endoscopy and proctoscopy examination table</i>
29	Mesa ginecológica <i>Ginaecology tables</i>

21
8
4
56



MESAS / TABLES

EXPLORACION Y RECONOCIMIENTO / EXAMINATION AND TREATMENT

14700



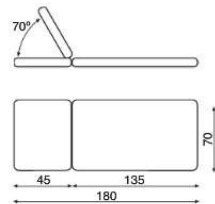
14700	180	70	74	37	0.93

CARACTERÍSTICAS TÉCNICAS

- _CAMILLA PARA MASAJE EXPLORACIÓN Y TRATAMIENTOS
- _Estructura madera de haya barnizada
- _Dos secciones
- _Cabecero regulable mediante cremallera dentada 70°
- _Orificio facial y tapón
- _Capacidad de carga 120kg
- _Tapizado y acolchado en polipiel sintético, ignífugo M2, interior de goma espuma de alta densidad 25Kg/m³
- _Opcional: Soporte rollo papel Ref.: 14.751

TECHNICAL CHARACTERISTICS


- _EXAMINATION, TREATMENT AND MASSAGE TABLE
- _Varnished Beech-wood structure
- _Two sections
- _Adjustable headrest by rack system 70°
- _Breathing hole and upholstery breathing plug
- _Load capacity 120Kg
- _Synthetic and fireproof M2 upholstered in leather, high density 25Kg/m³
- _Optional: Paper roll support Ref.: 14.751



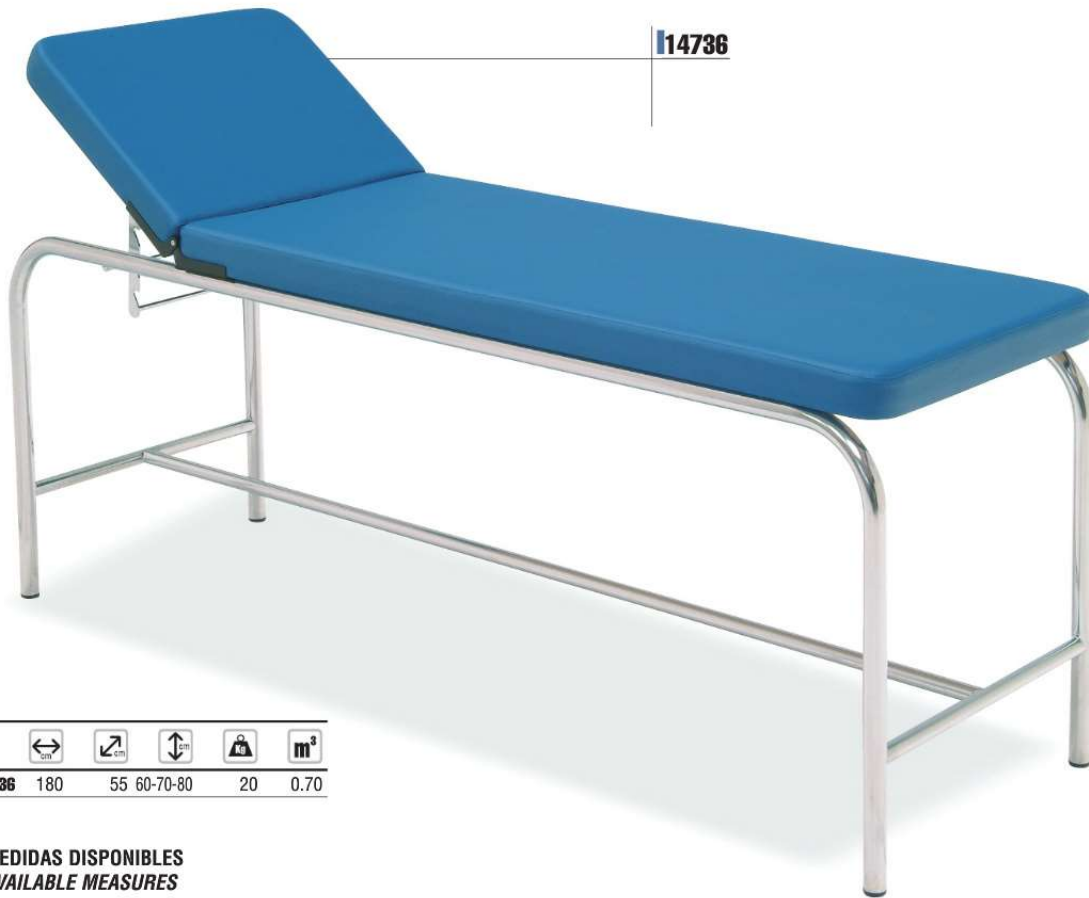
¡IMPORTANTE! En caso de no especificarse color, por defecto se entenderá **NEGRO**

IMPORTANT: Finishing **BLACK** colour will be applied if not specified otherwise.

Colores | Colours



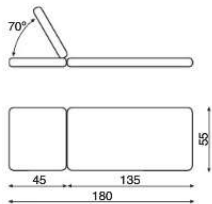
inmoclinc Furniture for your health



14736	180	55	60-70-80	20	0.70

MEDIDAS DISPONIBLES
AVAILABLE MEASURES

14736.01	180	60	60-70-80
14736.02	180	65	60-70-80
14736.03	180	70	60-70-80
14736.05	185	60	60-70-80
14736.06	185	65	60-70-80
14736.07	185	70	60-70-80



CARACTERÍSTICAS TÉCNICAS

- _CAMILLA PARA EXPLORACIÓN
- _Estructura acero cromado
- _Dos secciones
- _Cabecero regulable mediante cremallera dentada 70°
- _Patas con conteras
- _Capacidad de carga 120kg
- _Tapizado y acolchado en polipiel sintético, ignífugo M2, interior de goma espuma de alta densidad 25Kg/m³
- Opcional:** Soporte rollo papel Ref.: 14.751


TECHNICAL CHARACTERISTICS

- _EXAMINATION TABLE
- _Chromed steel structure
- _Two sections
- _Adjustable headrest by rack system 70°
- _Rubber feet plugs
- _Load capacity 120Kg
- _Synthetic and fireproof M2 upholstered in leather, high density 25Kg/m³
- Optional:** Paper roll support Ref.: 14.751

¡IMPORTANTE! En caso de no especificarse color, por defecto se entenderá **NEGRO**

IMPORTANT: Finishing **BLACK** colour will be applied if not specified otherwise.

Colores | Colours

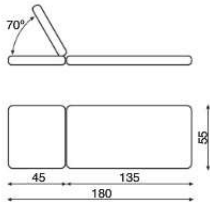
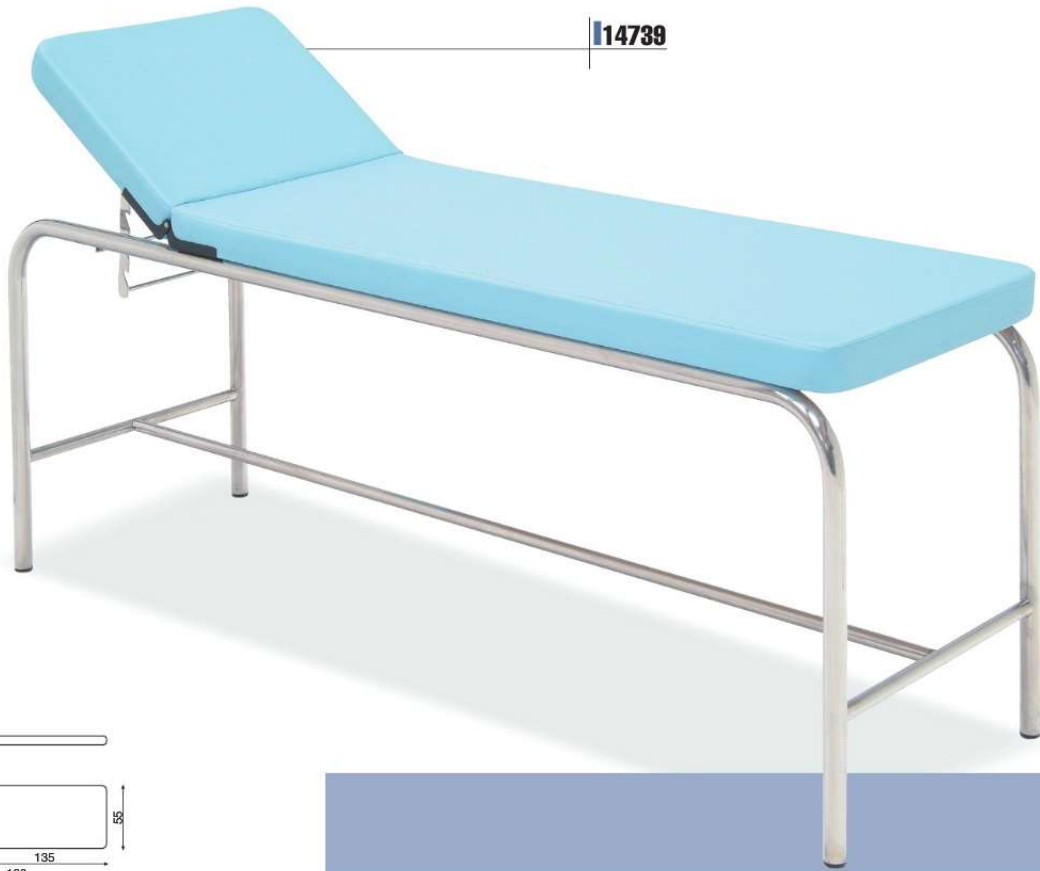




MESAS / TABLES

EXPLORACION Y RECONOCIMIENTO / EXAMINATION AND TREATMENT

14739



CARACTERÍSTICAS TÉCNICAS

CAMILLA PARA EXPLORACIÓN

- _ Estructura acero inoxidable
- _ Dos secciones
- _ Cabecero regulable mediante cremallera dentada 70°
- _ Patas con conteras
- _ Capacidad de carga 120kg
- _ Tapizado y acolchado en polipiel sintético, ignífugo M2, interior de goma espuma de alta densidad 25Kg/m³
- _ **Opcional:** Soporte rollo papel Ref.: 14.751

¡IMPORTANTE! En caso de no especificarse color, por defecto se entenderá **NEGRO**

TECHNICAL CHARACTERISTICS

EXAMINATION TABLE

- _ Stainless steel structure
- _ Two sections
- _ Adjustable headrest by rack system 70°
- _ Ending feet
- _ Load capacity 120Kg
- _ Synthetic and fireproof M2 upholstered in leather, high density 25Kg/m³
- _ **Optional:** Paper roll support Ref.: 14.751

IMPORTANT: Finishing **BLACK** colour will be applied if not specified otherwise.


MEDIDAS DISPONIBLES

AVAILABLE MEASURES

14739.01	180	60	60-70-80
14739.02	180	65	60-70-80
14739.03	180	70	60-70-80
14739.05	185	60	60-70-80
14739.06	185	65	60-70-80
14739.07	185	70	60-70-80

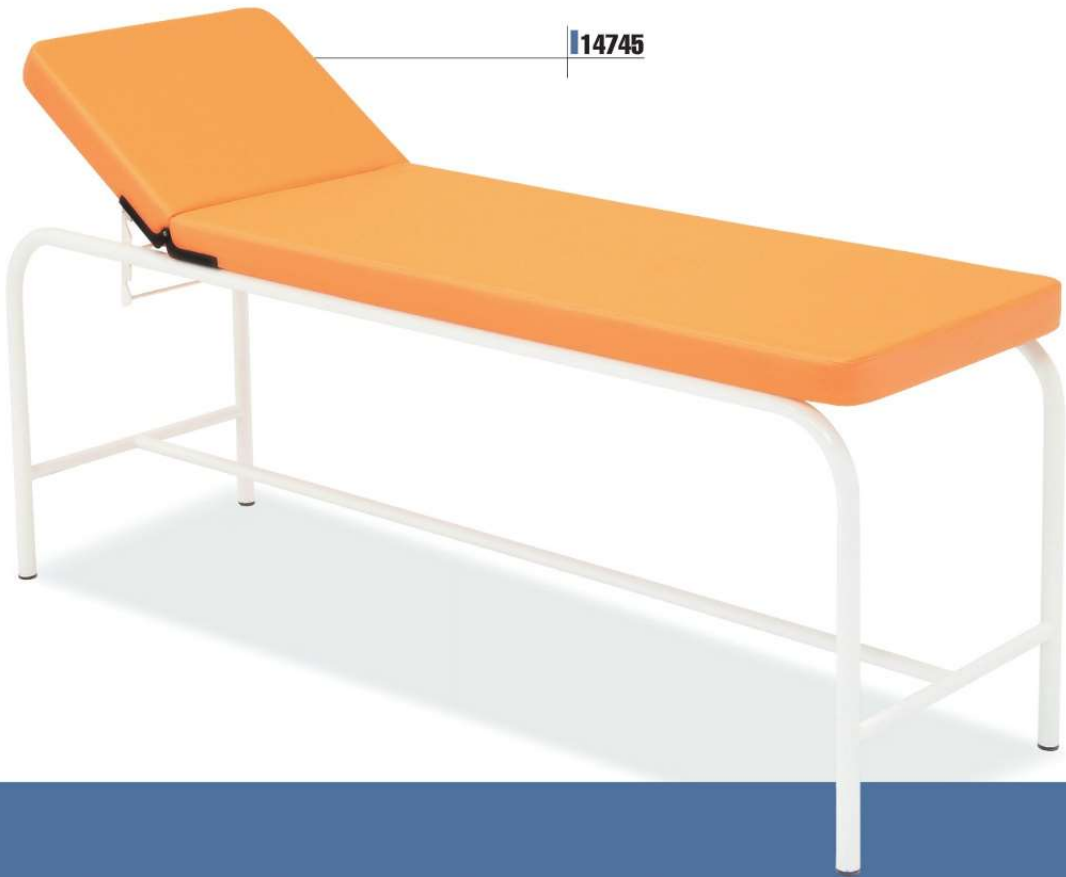
14739	180	55	60-70-80	20	0.70
14745	180	55	60-70-80	20	0.70

Colores | Colours





14745

**CARACTERÍSTICAS TÉCNICAS**

- _CAMILLA PARA EXPLORACIÓN
- _Estructura acero con revestimiento en epoxy
- _Dos secciones
- _Cabecero regulable mediante cremallera dentada 70°
- _Patas con conteras
- _Capacidad de carga 120kg
- _Tapizado y acolchado en polipiel sintético, ignífuga M2, interior de goma espuma de alta densidad 25Kg/m³
- _Opcional: Soporte rollo papel Ref^o: 14.751

¡IMPORTANTE! En caso de no especificarse color, por defecto se entenderá **NEGRO**

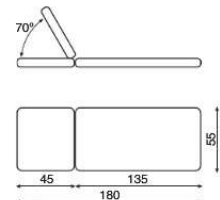
TECHNICAL CHARACTERISTICS

- _EXAMINATION TABLE
- _Steel structure with epoxy coating
- _Two sections
- _Adjustable headrest by rack system 70°
- _Ending feet
- _Load capacity 120Kg
- _Synthetic and fireproof M2 upholstered in leather, high density 25Kg/m³
- _Optional: Paper roll support Ref.: 14.751

IMPORTANT: Finishing **BLACK** colour will be applied if not specified otherwise.

**MEDIDAS DISPONIBLES
AVAILABLE MEASURES**

14745.01	180	60	60-70-80
14745.02	180	65	60-70-80
14745.03	180	70	60-70-80
14745.05	185	60	60-70-80
14745.06	185	65	60-70-80
14745.07	185	70	60-70-80

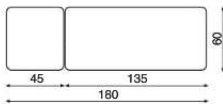




MESAS / TABLES

EXPLORACION Y RECONOCIMIENTO / EXAMINATION AND TREATMENT

14704

**CARACTERÍSTICAS TÉCNICAS**

- _CAMILLA PARA EXPLORACIÓN
- _Estructura de acero con revestimiento en epoxy
- _Dos secciones
- _Cabecero regulable mediante cremallera dentada 70°
- _Patas desmontables con conteras
- _Capacidad de carga 120kg
- _Tapizado y acolchado en polipiel sintético, ignífugo M2, interior de goma espuma de alta densidad 25Kg/m³
- _Opcional: Soporte rollo papel Ref^o.: 14.751

! ¡IMPORTANTE! En caso de no especificarse color, por defecto se entenderá **NEGRO**

TECHNICAL CHARACTERISTICS

- _EXAMINATION TABLE
- _Steel structure with epoxy coating
- _Two sections
- _Adjustable headrest by rack system 70°
- _Removable legs with rubber feet
- _Load capacity 120Kg
- _Synthetic and fireproof M2 upholstered in leather, high density 25Kg/m³
- _Optional: Paper roll support Ref.: 14.751

! **IMPORTANT:** Finishing **BLACK** colour will be applied if not specified otherwise.



MESAS / TABLES

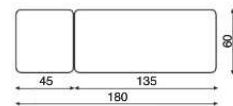
EXPLORACION Y RECONOCIMIENTO / EXAMINATION AND TREATMENT



14705


_Buck de tres cajones con cerradura y ruedas

_Buck of three drawers with key lock and wheels



14704	180	60	73	30	0.78
14705	180	60	73	50	0.78

Colores | Colours



inmoclinc
Fabricamos bienestar



MESAS / TABLES

EXPLORACION Y TRATAMIENTO / EXAMINATION AND TREATMENT

14923

- _Patas con conteras, una de ellas con nivelador
- _Ending feet one of them with leveling

**CARACTERÍSTICAS TÉCNICAS**

- _CAMILLA PARA EXPLORACIÓN Y TRATAMIENTOS
- _Estructura de acero con revestimiento en epoxy
- _Regulable en altura mediante actuador eléctrico accionado por pedal
- _Dos secciones
- _Cabecero regulable mediante resorte a gas 70°
- _Orificio facial y tapón
- _Capacidad de carga 225kg
- _Tapizado y acolchado en polipiel sintético, ignífugo M2, interior de goma espuma de alta densidad 25Kg/m³
- _Soporte rollo de papel incluido



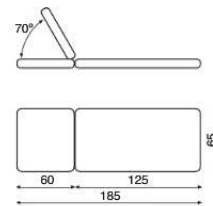
¡IMPORTANTE! En caso de no especificarse color del tapizado, por defecto se entenderá **NEGRO**.

TECHNICAL CHARACTERISTICS

- _EXAMINATION AND TREATMENT TABLE
- _Steel structure with epoxy coating
- _Adjustable height by electric foot pedal
- _Two sections
- _Adjustable headrest by gas spring 70°
- _Breathing hole and upholstery breathing plug
- _Load capacity 225Kg
- _Synthetic and fireproof M2 upholstered in leather, high density 25Kg/m³
- _Paper roll holder included



IMPORTANT: Finishing in **BLACK** colour will be applied if not specify otherwise.



14923	185	65	52-90	65	0.63
14925	195	65	52-95	75	0.65



14925

CARACTERÍSTICAS TÉCNICAS


- _CAMILLA PARA EXPLORACIÓN Y TRATAMIENTOS
- _Estructura de acero con revestimiento en epoxy
- _Regulable en altura mediante actuador eléctrico accionado por pedal
- _Dos secciones
- _Cabecero regulable mediante resorte a gas 70°
- _Orificio facial y tapón
- _Sistema de rodadura escamoteable con fijación al suelo
- _Capacidad de carga 250kg
- _Tapizado y acolchado en polipiel sintético, ignífugo M2, interior de goma espuma de alta densidad 25Kg/m³
- _Soporte rollo de papel incluido
- _Carenado inferior, protege los mecanismos y facilita su limpieza

⚠ ¡IMPORTANTE! En caso de no especificarse color del tapizado, por defecto se entenderá **NEGRO**.

TECHNICAL CHARACTERISTICS

- _EXAMINATION AND TREATMENT TABLE
- _Steel structure with epoxy coating
- _Adjustable height by electric foot pedal
- _Two sections
- _Adjustable headrest by gas spring 70°
- _Breathing hole and upholstery breathing plug
- _Retractable rolling system fixing floor
- _Load capacity 250Kg
- _Synthetic and fireproof M2 upholstered in leather, high density 25Kg/m³
- _Paper roll holder included

⚠ IMPORTANT: Finishing in **BLACK** colour will be applied if not specify otherwise.

**Colores | Colours**

inmoclinc 
Fabricamos bienestar

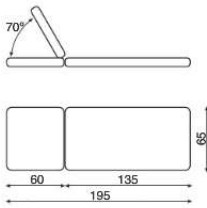


MESAS / TABLES

EXPLORACION Y TRATAMIENTO / EXAMINATION AND TREATMENT

14740

- _Regulable en altura mediante actuador hidráulico accionado por pedales bilaterales
- _Hydraulic adjustable height by bilateral foot pedals



Sin RUEDAS
without wheels



14740	195	65	50-90	65	0.65
14743	195	65	50-95	65	0.65

**14743**

- _Regulable en altura mediante actuador eléctrico accionado por pedal
- _Adjustable height by electric foot pedals

**Sin
RUEDAS
without
wheels**

CARACTERÍSTICAS TÉCNICAS

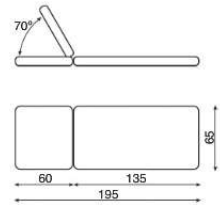

- _CAMILLA PARA EXPLORACIÓN Y TRATAMIENTOS
- _Estructura de acero con revestimiento en epoxy
- _Dos secciones
- _Cabecero regulable mediante resorte a gas 70°
- _Orificio facial y tapón
- _Patas con conteras, una de ellas con nivelador
- _Capacidad de carga 225kg
- _Tapizado y acolchado en polipiel sintético, ignífugo M2, interior de goma espuma de alta densidad 25Kg/m³
- _Soporte rollo de papel incluido

⚠ ¡IMPORTANTE! En caso de no especificarse color del tapizado, por defecto se entenderá **NEGRO**.

TECHNICAL CHARACTERISTICS

- _EXAMINATION AND TREATMENT TABLE
- _Steel structure with epoxy coating
- _Two sections
- _Adjustable headrest by gas spring 70°
- _Breathing hole and upholstery breathing plug
- _Ending feet one of them with leveling
- _Load capacity 225Kg
- _Synthetic and fireproof M2 upholstered in leather, high density 25Kg/m³
- _Paper roll holder included

⚠ IMPORTANT: Finishing in **BLACK** colour will be applied if not specify otherwise.

**Colores | Colours**

inmoCline
Fabricamos bienestar

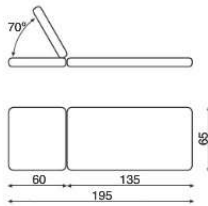


MESAS / TABLES

EXPLORACION Y TRATAMIENTO / EXAMINATION AND TREATMENT

14770

- _Regulable en altura mediante actuador hidráulico accionado por pedales bilaterales
- _Hydraulic adjustable height by bilateral foot pedals



14770	195	65	50-90	65	0.65
14775	195	65	50-95	65	0.65



14775

Regulable en altura mediante actuador eléctrico accionado por pedal

Adjustable height by electric foot pedals

CARACTERÍSTICAS TÉCNICAS**CAMILLA PARA EXPLORACIÓN Y TRATAMIENTOS**

- _ Estructura de acero con revestimiento en epoxy
- _ Dos secciones
- _ Cabecero regulable mediante resorte a gas 70°
- _ Orificio facial y tapón
- _ Sistema de rodadura escamoteable con fijación al suelo
- _ Capacidad de carga 225kg
- _ Tapizado y acolchado en polipiel sintético, ignífugo M2, interior de goma espuma de alta densidad 25Kg/m³
- _ Soporte rollo de papel incluido



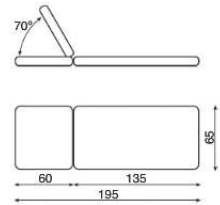

¡IMPORTANTE! En caso de no especificarse color del tapizado, por defecto se entenderá **NEGRO**.

TECHNICAL CHARACTERISTICS**EXAMINATION AND TREATMENT TABLE**

- _ Steel structure with epoxy coating
- _ Two sections
- _ Adjustable headrest by gas spring 70°
- _ Breathing hole and upholstery breathing plug
- _ Retractable rolling system fixing floor
- _ Load capacity 225Kg
- _ Synthetic and fireproof M2 upholstered in leather, high density 25Kg/m³
- _ Paper roll holder included



IMPORTANT: Finishing in **BLACK** colour will be applied if not specify otherwise.

**Colores | Colours**

inmoCline
Fabricamos bienestar

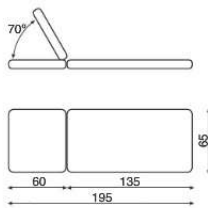







MESAS / TABLES

EXPLORACION Y TRATAMIENTO / EXAMINATION AND TREATMENT

14776

- _Regulable en altura mediante actuador hidráulico accionado por pedales bilaterales
- _Hydraulic adjustable height by bilateral foot pedals



					
14776	195	65	50-90	65	0.65
14778	195	65	50-95	65	0.65



14778

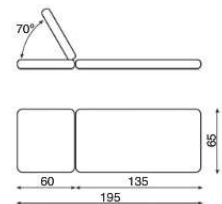
- _Regulable en altura mediante actuador eléctrico accionado por pedal
- _Adjustable height by electric foot pedals

CARACTERÍSTICAS TÉCNICAS

- _CAMILLA PARA EXPLORACIÓN Y TRATAMIENTOS
- _Estructura de acero con revestimiento en epoxy
- _Dos secciones
- _Cabecero regulable mediante resorte a gas 70°
- _Orificio facial y tapón
- _Ruedas de 100mm con sistema de freno centralizado
- _Capacidad de carga 225kg
- _Tapizado y acolchado en polipiel sintético, ignífugo M2, interior de goma espuma de alta densidad 25Kg/m³
- _Soporte rollo de papel incluido

TECHNICAL CHARACTERISTICS

- _EXAMINATION AND TREATMENT TABLE
- _Steel structure with epoxy coating
- _Two sections
- _Adjustable headrest by gas spring 70°
- _Breathing hole and upholstery breathing plug
- _100mm rolling wheels with centralized brakes system
- _Load capacity 225Kg
- _Synthetic and fireproof M2 upholstered in leather, high density 25Kg/m³
- _Paper roll holder included




⚠ ¡IMPORTANTE! En caso de no especificarse color del tapizado, por defecto se entenderá **NEGRO**.

⚠ IMPORTANT: Finishing in **BLACK** colour will be applied if not specify otherwise.



Colores | Colours





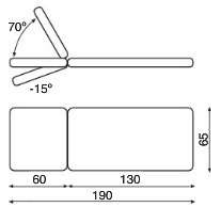
MESAS / TABLES

EXPLORACION Y RECONOCIMIENTO / EXAMINATION AND TREATMENT



14900

- _Regulable en altura mediante actuador hidráulico accionado por pedales bilaterales
- _Hydraulic adjustable height by bilateral foot pedals



	cm	cm	cm	kg	m ³
14900	190	65	57-93	75	0.70
14903	190	65	54-94	75	0.67



I14903

- _Regulable en altura mediante actuador eléctrico accionado por pedal
- _Adjustable height by electric foot pedals

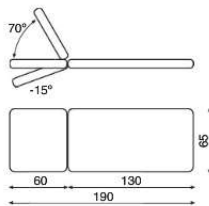


CARACTERÍSTICAS TÉCNICAS

- _CAMILLA PARA EXPLORACIÓN Y TRATAMIENTOS
- _Estructura de acero con revestimiento en epoxy
- _Dos secciones
- _Cabecero regulable mediante resorte a gas 70° y -15°
- _Orificio facial y tapón
- _Ruedas retráctiles con sistema de frenado y fijación al suelo
- _Capacidad de carga 225kg
- _Tapizado y acolchado en polipiel sintético, ignífugo M2, interior de goma espuma de alta densidad 25Kg/m³
- _Soporte rollo de papel incluido

TECHNICAL CHARACTERISTICS


- _EXAMINATION AND TREATMENT TABLE
- _Steel structure with epoxy coating
- _Two sections
- _Adjustable headrest by gas spring 70° and -15°
- _Breathing hole and upholstery breathing plug
- _Retractable wheels with brakes system fixing floor
- _Load capacity 225Kg
- _Synthetic and fireproof M2 upholstered in leather, high density 25Kg/m³
- _Paper roll holder included



⚠ ¡IMPORTANTE! En caso de no especificarse color del tapizado, por defecto se entenderá **NEGRO**.

⚠ IMPORTANT: Finishing in **BLACK** colour will be applied if not specify otherwise.

Colores | Colours





MESAS / TABLES

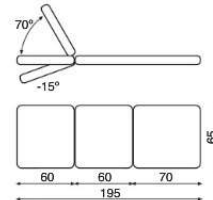
EXPLORACION Y RECONOCIMIENTO / EXAMINATION AND TREATMENT

14910

- _Regulable en altura mediante actuador hidráulico accionado por pedales bilaterales
- _Hydraulic adjustable height by bilateral foot pedals

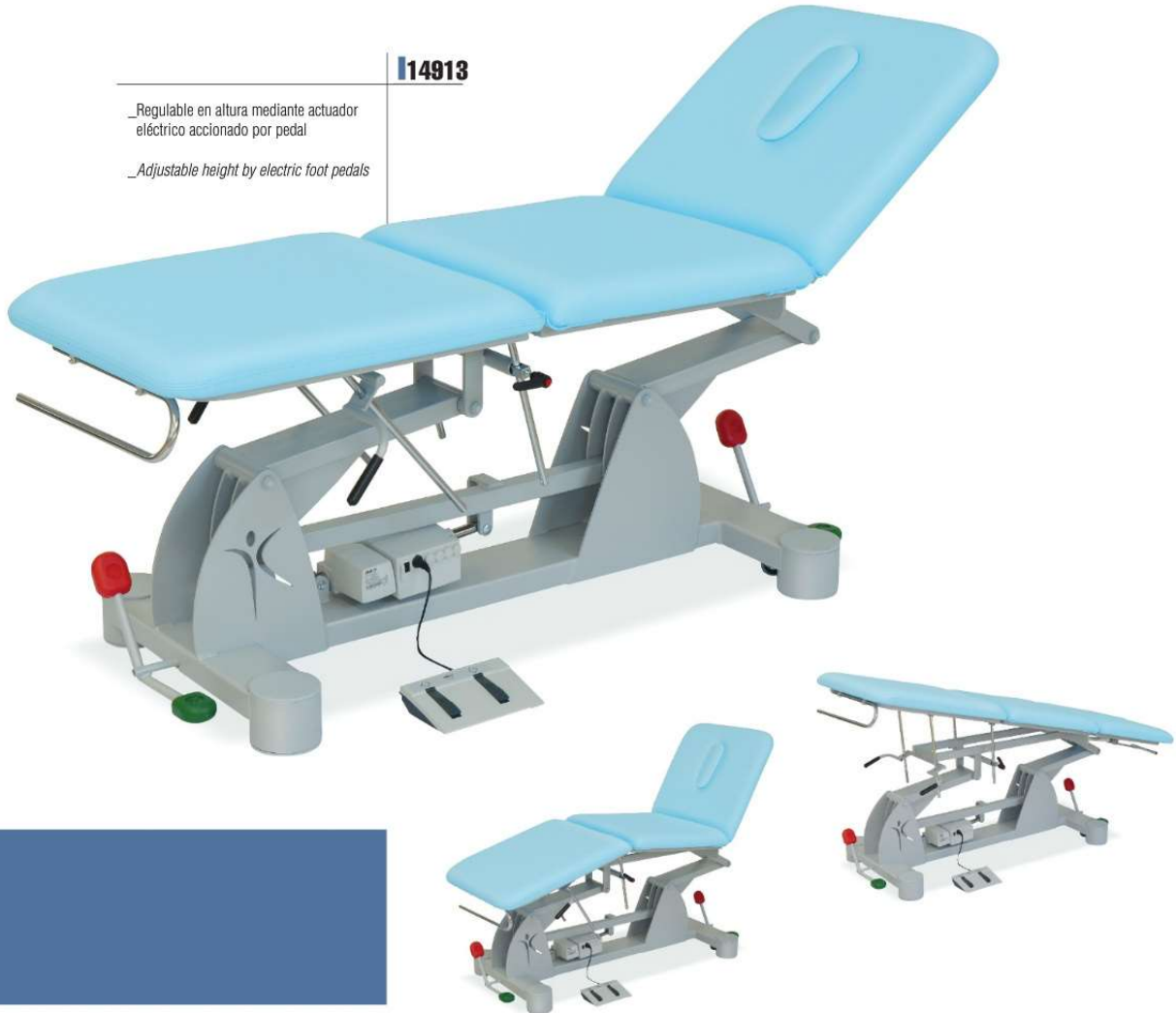


14910	195	65	57-93	80	0.72
14913	195	65	57-93	80	0.72



**I14913**

- _Regulable en altura mediante actuador eléctrico accionado por pedal
- _Adjustable height by electric foot pedals

**CARACTERÍSTICAS TÉCNICAS****CAMILLA PARA EXPLORACIÓN Y TRATAMIENTOS**


- _Estructura de acero con revestimiento en epoxy
- _Tres secciones
- _Cabecero regulable mediante resorte a gas 70° y -15°
- _Orificio facial y tapón
- _Ruedas retráctiles con sistema de frenado y fijación al suelo
- _Capacidad de carga 225kg
- _Tapizado y acolchado en polipiel sintético, ignífugo M2, interior de goma espuma de alta densidad 25Kg/m³
- _Soporte rollo de papel incluido

¡IMPORTANTE! En caso de no especificarse color del tapizado, por defecto se entenderá **NEGRO**.

TECHNICAL CHARACTERISTICS**EXAMINATION AND TREATMENT TABLE**

- _Steel structure with epoxy coating
- _Three sections
- _Adjustable headrest by gas spring 70° and -15°
- _Breathing hole and upholstery breathing plug
- _Retractable wheels with brakes system fixing floor
- _Load capacity 225Kg
- _Synthetic and fireproof M2 upholstered in leather, high density 25Kg/m³
- _Paper roll holder included

IMPORTANT: Finishing in **BLACK** colour will be applied if not specify otherwise.

Colores | Colours

inmoClinc
Fabricamos bienestar



MESAS / TABLES

EXPLORACION Y RECONOCIMIENTO / EXAMINATION AND TREATMENT

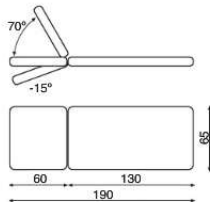
14930

- _Dos secciones
- _Two sections



_Regulación eléctrica, con accionamiento múltiple en ambos laterales

_Electric adjustment with foot rail in both sides



14930	195	65	57-93	75	0,72	
14933	195	65	57-93	80	0,72	

**I14933**

- _Tres secciones
- _Three sections

**CARACTERÍSTICAS TÉCNICAS**

- _CAMILLA PARA EXPLORACIÓN Y TRATAMIENTOS
- _Estructura de acero con revestimiento en epoxy
- _Regulable en altura eléctricamente con accionamiento múltiple en ambos laterales
- _Cabecero regulable mediante resorte a gas 70° y -15°
- _Orificio facial y tapón
- _Ruedas retráctiles con sistema de frenado y fijación al suelo
- _Capacidad de carga 225kg
- _Tapizado y acolchado en poliipiel sintético, ignífugo M2, interior de goma espuma de alta densidad 25Kg/m³
- _Soporte rollo de papel incluido



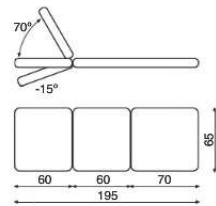

¡IMPORTANTE! En caso de no especificarse color del tapizado, por defecto se entenderá **NEGRO**.

TECHNICAL CHARACTERISTICS

- _EXAMINATION AND TREATMENT TABLE
- _Steel structure with epoxy coating
- _Electric adjustment with foot rail in both sides
- _Adjustable headrest by gas spring 70° and -15°
- _Breathing hole and upholstery breathing plug
- _Retractable wheels with brakes system fixing floor
- _Load capacity 225Kg
- _Synthetic and fireproof M2 upholstered in leather, high density 25Kg/m³
- _Paper roll holder included



IMPORTANT: Finishing in **BLACK** colour will be applied if not specify otherwise.

**Colores | Colours**

inmoclinc 
Fabricamos bienestar



MESAS / TABLES

MESAS PARA EXPLORACION GINECOLÓGICA

14650



_20° respecto a la horizontal

_20° reclining from the horizontal

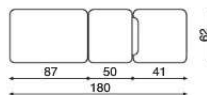
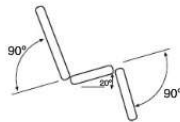


_Trendelenburg

14650	180	75	65-100	82	0.88

CARACTERÍSTICAS TÉCNICAS

- _MESA PARA EXPLORACIÓN GINECOLÓGICA
- _Estructura de acero con revestimiento en epoxy
- _Regulable en altura mediante actuador eléctrico accionado por mando
- _Respaldo posicionable desde la horizontal a sentado mediante resorte a gas
- _Piecero abatible hasta posición horizontal mediante resorte a gas
- _Asiento (soporte de pelvis) con trendelenburg eléctrico
- _Cajón recolector acero inoxidable
- _Capacidad de carga 200kg
- _Juego de perneras regulables en altura
- _Ruedas retráctiles con sistema de frenado y fijación al suelo
- _Tapizado y acolchado en polipiel sintético, ignífugo M2, interior de goma espuma de alta densidad 25Kg/m³
- _Opcional: Soporte rollo papel Ref.: 14750



⚠ ¡IMPORTANTE! En caso de no especificarse color, por defecto se entenderá **NEGRO**

TECHNICAL CHARACTERISTICS

- _GYNAECOLOGY TABLE
- _Steel structure with epoxy coating
- _Adjustable height by electric foot pedal
- _Backrest operated by gas system from horizontal to seated position
- _Folding footrest by gas system to horizontal position
- _Seat with trendelenburg position operated electrically
- _Stainless steel waste bin
- _Load capacity 200kg
- _Set of legs rest, adjustable in height
- _Retractable wheels with braking system fixing floor
- _Synthetic and fireproof M2 upholstered in leather, high density 25Kg/m³
- _Optional: Paper roll support Ref.: 14750

⚠ IMPORTANT: Finishing **BLACK** colour will be applied if not specified otherwise.

inmoclinc
Furniture for your health



MESAS / TABLES
Gynaecology Tables



14655

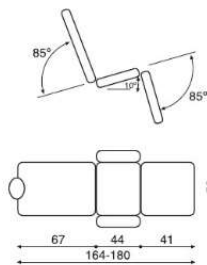


14655	180	80	52-92	62	0,75

CARACTERÍSTICAS TÉCNICAS

- _ MESA PARA EXPLORACIÓN GINECOLÓGICA
- _ Estructura de acero con revestimiento en epoxy
- _ Regulable en altura mediante actuador eléctrico accionado por pedal
- _ Respaldo posicionable desde la horizontal a sentado mediante resorte a gas
- _ Piecero abatible hasta posición horizontal mediante resorte a gas
- _ Trendelemburg simultáneo en posición elevada
- _ Cajón recolector en acero inoxidable
- _ Juego de piernas regulables en altura
- _ Apoyacabezas regulable en altura
- _ Capacidad de carga 200kg
- _ Tapizado y acolchado en poliéster sintético, ignífugo M2, interior de goma espuma de alta densidad 25Kg/m³
- _ Patas con conteras, una de ellas con nivelador

¡IMPORTANTE! En caso de no especificarse color, por defecto se entenderá **NEGRO**




TECHNICAL CHARACTERISTICS

- _ GYNAECOLOGY TABLE MOD. QUITERIA
- _ Steel structure with epoxy coating
- _ Adjustable height by electric foot pedal
- _ Backrest operated by gas system from horizontal to seated position
- _ Folding footrest by gas system to horizontal position
- _ Simultaneous trendelemburg in high position
- _ Stainless steel waste bin
- _ Load capacity 200kg
- _ Set of legs rest, adjustable in height
- _ Height adjustable headrest
- _ Synthetic and fireproof M2 upholstered in leather, high density 25Kg/m³
- _ Ending feet one of them with leveling

IMPORTANT: Finishing **BLACK** colour will be applied if not specified otherwise.

Colores | Colours




MESAS / TABLES

MESAS PARA EXPLORACION GINECOLÓGICA Y UROLÓGICA

114663

- _Juego de reposapiés de poliuretano, regulables en altura
- _Polyurethane leg rest, adjustable in height



- _Piecero abatible y extraíble manualmente
- _Manually removable and folding footrest

CARACTERÍSTICAS TÉCNICAS

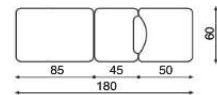
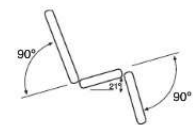
- _MESA PARA EXPLORACIÓN GINECOLÓGICA Y UROLÓGICA
- _Estructura de acero con revestimiento en epoxy
- _Base y columna central cubierta en ABS
- _Regulable en altura mediante actuador eléctrico accionado por mando
- _Respaldo posicionable desde la horizontal a sentado mediante actuador eléctrico 90°
- _Piecero abatible y extraíble manualmente
- _Asiento (soporte de pelvis) con trendelemburg eléctrico 21°
- _Cajón recolector acero inoxidable
- _Capacidad de carga 225kg
- _Tapizado y acolchado en polipiel sintético, ignífugo M2, interior de goma espuma de alta densidad 25Kg/m³
- _Soporte rollo de papel incluido

⚠ ¡IMPORTANTE! En caso de no especificarse color, por defecto se entenderá **NEGRO**

TECHNICAL CHARACTERISTICS

- _GINECOLOGY AND UROLOGY TABLE
- _Steel structure with epoxy coating
- _ABS base and central column
- _Adjustable height by electric hand control
- _Backrest operated by electric system from horizontal to seated position 90°
- _Manually removable and folding footrest
- _Seat with trendelemburg position operated electrically 21°
- _Stainless steel waste bin
- _Load capacity 225kg
- _Synthetic and fireproof M2 upholstered in leather, high density 25Kg/m³
- _Paper roll holder included

⚠ IMPORTANT: Finishing **BLACK** colour will be applied if not specified otherwise.





MESAS / TABLES

Gynaecology and Urology Examination Tables



14666

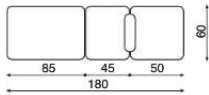
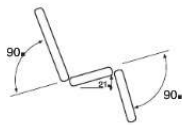
_Juego de perneras, regulables en altura

_Leg rest, adjustable in height




_Trendelemburg eléctrico hasta 21°

_Electric trendelemburg to 21°



14663	130	65	60-90	95	0.51
14666	130	65	60-90	95	0.51

Colores | Colours



inmoClinc
Fabricamos bienestar



MESAS / TABLES

MESAS PARA EXPLORACIÓN / EXAMINATION TABLES

114669



14669	130	65	60-90	95	0.51

CARACTERÍSTICAS TÉCNICAS

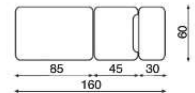
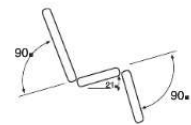
- _ MESA PARA ENDOSCOPIA Y RECTOSCOPIA
- _ Estructura de acero con revestimiento en epoxy
- _ Base y columna central cubiertas en ABS
- _ Regulable en altura mediante actuador eléctrico accionado por mando
- _ Respaldo posicionable desde la horizontal a sentado mediante actuador eléctrico
- _ Soporte rodillas regulable manualmente y extraíble
- _ Asiento (soporte de pelvis) con trendelemburg eléctrico 21°
- _ Cajón recolector acero inoxidable
- _ Capacidad de carga 225kg
- _ Tapizado y acolchado en polipiel sintético, ignífugo M2, interior de goma espuma de alta densidad 25Kg/m³
- _ Soporte rollo de papel incluido



¡IMPORTANTE! En caso de no especificarse color, por defecto se entenderá **NEGRO**

TECHNICAL CHARACTERISTICS

- _ ENDOSCOPY AND PROCTOSCOPY EXAMINATION TABLE
- _ Steel structure with epoxy coating
- _ ABS base and central column
- _ Adjustable height by electric hand control
- _ Backrest operated by electric system from horizontal to seated position
- _ Manually removable and folding knees support
- _ Seat with trendelemburg position operated electrically 21°
- _ Stainless steel waste bin
- _ Load capacity 225kg
- _ Synthetic and fireproof M2 upholstered in leather, high density 25Kg/m³
- _ Paper roll holder included



IMPORTANT: Finishing **BLACK** colour will be applied if not specified otherwise.

inmoclinc 
Furniture for your health



MESAS / TABLES

MESAS PARA EXPLORACIÓN / EXAMINATION TABLES

114610



14610	182	65	57-92	75	0.67

CARACTERÍSTICAS TÉCNICAS

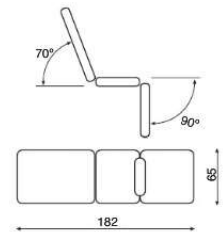
- _ MESA PARA EXPLORACIÓN GINECOLÓGICA
- _ Estructura de acero con revestimiento en epoxy
- _ Regulable en altura mediante actuador hidráulico accionado por pedales bitaterales
- _ Respaldo posicionable desde la horizontal a sentado mediante resorte a gas
- _ Piecero abatible hasta posición horizontal mediante cremallera dentada
- _ Cajón recolector acero inoxidable
- _ Juego de perneras regulables en altura
- _ Capacidad de carga 200kg
- _ Patas con cuatro niveladores
- _ Tapizado y acolchado en polipiel sintético, ignífugo M2, interior de goma espuma de alta densidad 25Kg/m³
- _ Soporte rollo de papel incluido

¡IMPORTANTE! En caso de no especificarse color, por defecto se entenderá **NEGRO**


TECHNICAL CHARACTERISTICS

- _ GINECOLOGY EXAMINATION TABLE
- _ Steel structure with epoxy coating
- _ Hydraulic adjustable height by bilateral foot pedals
- _ Backrest operated by gas system from horizontal to seated position
- _ Folding footrest by rack system until horizontal position
- _ Stainless steel waste bin
- _ Leg rest, adjustable in height
- _ Load capacity 200kg
- _ Four legs with leveling
- _ Synthetic and fireproof M2 upholstered in leather, high density 25Kg/m³
- _ Paper roll holder included

IMPORTANT: Finishing **BLACK** colour will be applied if not specified otherwise.














Colores | Colours



inmoClinc
Fabricamos bienestar



Colores | Colours



_Debido a las variables en impresión, los colores son lo más aproximado posible a la realidad.

_Due to the printing variable, the colours are the most approximately close to reality.

Características Técnicas SKAY

TAPIZADO

- _Protección antimicrobiana
- _Protección antibacteriana
- _Protección antimicótica
- _Alta resistencia a la abrasión
 - Test Martindale en seco >51.200 revoluciones
 - Test Martindale en húmedo >12.800 revoluciones
 - Test Wyzenbeek > 70.000 revoluciones
- _Resistencia a la transpiración y saliva humana
- _Resistencia a la orina
- _Resistencia a la sangre
- _Superficie resistente a las manchas

FACILIDAD DE LIMPIEZA Y MANTENIMIENTO

- _Lavar con agua y jabón suave
- _Enjuagar con agua limpia
- _Secar con un trapo suave

IMPORTANTE: No emplear sustancias abrasivas, disolventes ni compuestos de silicón. Evite también limpiar con cepillos de cerda dura o esponjitas metálicas ya que pueden afectar a las propiedades del material.

MATERIAL IGNÍFUGO _M-2

SKAY Technical characteristics

UPHOLSTERY

- _Antimicrobial protection
- _Antibacterial protection
- _Antimitotic protection
- _Super abrasion resistance
 - Martindale test (dry) >51.200 rubs
 - Martindale test (wet) >12.800 rubs
 - Wyzenbeek test > 70.000 rubs
- _Resistance to spitting and perspiration
- _Urine resistance
- _Blood resistance
- _Stain resistance surface

EASY TO CLEAN AND MAINTAIN

- _Wash with neutral soap and water
- _Rinse with clear water
- _Pat dry with a soft cotton cloth

IMPORTANT: Do not use abrasives, solvents or silicone compounds. Also avoid cleaning with stiff bristled brushes or metal sponges, as they can affect the material properties.

FLAME RETARDANT _M-2

MESAS DE
RECONOCIMIENTO

*EXAMINATION AND
TREATMENT TABLES*

C/ Serranía de Cuenca, 10
Pol. Ind. El Olivar
28500 Arganda del Rey (Madrid) Spain
Telf.: 91 872 96 16
91 872 96 17
91 872 96 18
Fax: 91 872 00 40
info@inmoclinc.com
www.inmoclinc.com